



PROVINCIE FLEVOLAND

Jaarverslag fractievergoedingen  
Provinciale Staten Flevoland  
2018

## 1. Inhoudsopgave

<b>1. Inhoudsopgave</b> .....	<b>2</b>
<b>2. VVD</b> .....	<b>3</b>
2.1. Overzicht Balans 2018 .....	3
2.2. Verantwoordingen per boekingspost (jaartotalen) .....	3
<b>3. PVV</b> .....	<b>4</b>
3.1. Overzicht Balans 2018 .....	4
3.2. Overzicht verantwoordingen per boekingspost (jaartotalen).....	4
<b>4. CDA</b> .....	<b>4</b>
4.1. Overzicht Balans 2018 .....	5
4.2. Verantwoordingen per boekingspost (jaartotalen) .....	5
<b>5. SP</b> .....	<b>6</b>
5.1. Overzicht Balans 2018.....	6
5.2. Verantwoordingen per boekingspost (jaartotalen) .....	6
<b>6. D66</b> .....	<b>7</b>
6.1. Overzicht Balans 2018.....	7
6.2. Verantwoordingen per boekingspost (jaartotalen) .....	7
<b>7. PvdA</b> .....	<b>8</b>
7.1. Overzicht Balans 2018.....	8
7.2. Verantwoordingen per boekingspost (jaartotalen) .....	8
<b>8. ChristenUnie</b> .....	<b>9</b>
8.1. Overzicht Balans 2018.....	9
8.2. Verantwoordingen per boekingspost (jaartotalen) .....	9
<b>9. GroenLinks</b> .....	<b>10</b>
9.1. Overzicht Balans 2018.....	10
9.2. Verantwoordingen per boekingspost (jaartotalen) .....	10
<b>10. PvdD</b> .....	<b>11</b>
10.1. Overzicht Balans 2018.....	11
10.2. Verantwoordingen per boekingspost (jaartotalen).....	11
<b>11. SGP</b> .....	<b>12</b>
11.1. Overzicht Balans 2018.....	12
11.2. Verantwoordingen per boekingspost (jaartotalen).....	12
<b>12. 50PLUS</b> .....	<b>13</b>
12.1. Overzicht Balans 2018.....	13
12.2. Verantwoordingen per boekingspost (jaartotalen).....	13
<b>13. Senioren+Flevoland</b> .....	<b>14</b>
13.1. Overzicht Balans 2018.....	14
13.2. Verantwoordingen per boekingspost (jaartotalen).....	14

## 1.1. Overzicht Balans 2018

	Beschikbaar fractiebudget	Uitgegeven fractiebudget
Beschikbaar fractiebudget	€ 38.263,00	
1 <sup>e</sup> kwartaal		€ 2.884,61
2 <sup>e</sup> kwartaal		€ 3.237,03
3 <sup>e</sup> kwartaal		€ 1.697,38
4 <sup>e</sup> kwartaal		€ 2.489,04
<b>Totaal</b>	<b>€ 38.263,00</b>	<b>€ 10.308,06</b>
<b>Restant fractiebudget</b>		<b>€ 27.954,94</b>

## 1.2. Verantwoordingen per boekingspost (totalen)



Categorie	Kosten
Personeelskosten	€ 8.632,78
Overig	€ 423,00
Cursus/Congres/Trainingen	€ 0,00
Bureaukosten fractie	€ 1.252,28
Reis en verblijf	€ 0,00
Representatie	€ 0,00
<b>Jaartotaal</b>	<b>€ 10.308,06</b>

Details van de boekingen vindt u op

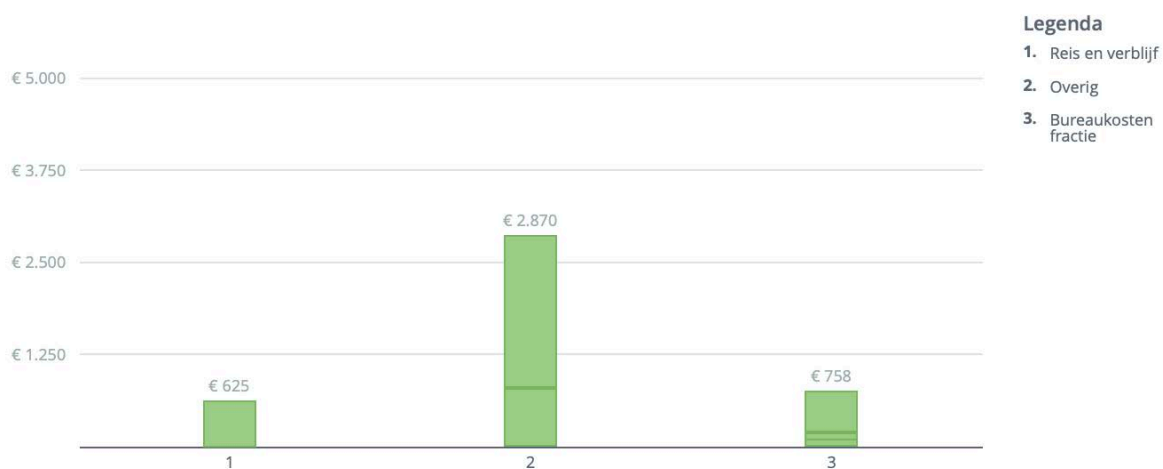
[https://publiekeverantwoording.org/provincie\\_flevoland/vvd/overzicht/2018](https://publiekeverantwoording.org/provincie_flevoland/vvd/overzicht/2018)

## 2. PVV

### 2.1. Overzicht Balans 2018

	Beschikbaar fractiebudget	Uitgegeven fractiebudget
Beschikbaar fractiebudget	€ 35.107,00	
1 <sup>e</sup> kwartaal		€ 3.258,65
2 <sup>e</sup> kwartaal		€ 29,82
3 <sup>e</sup> kwartaal		€ 104,44
4 <sup>e</sup> kwartaal		€ 859,88
<b>Totaal</b>	<b>€ 35.107,00</b>	<b>€ 4.252,79</b>
<b>Restant fractiebudget</b>		<b>€ 30.854,21</b>

### 2.2. Overzicht verantwoordingen per boekingspost



#### Legenda

1. Reis en verblijf
2. Overig
3. Bureaunkosten fractie

Categorie	Kosten
Representatie	€ 0,00
Overig	€ 2.869,50
Cursus/Congres/Trainingen	€ 0,00
Bureaunkosten fractie	€ 757,89
Reis en verblijf	€ 625,40
Personeelskosten	€ 0,00
<b>Jaartotaal</b>	<b>€ 4.252,79</b>

Details van de boekingen vindt u op

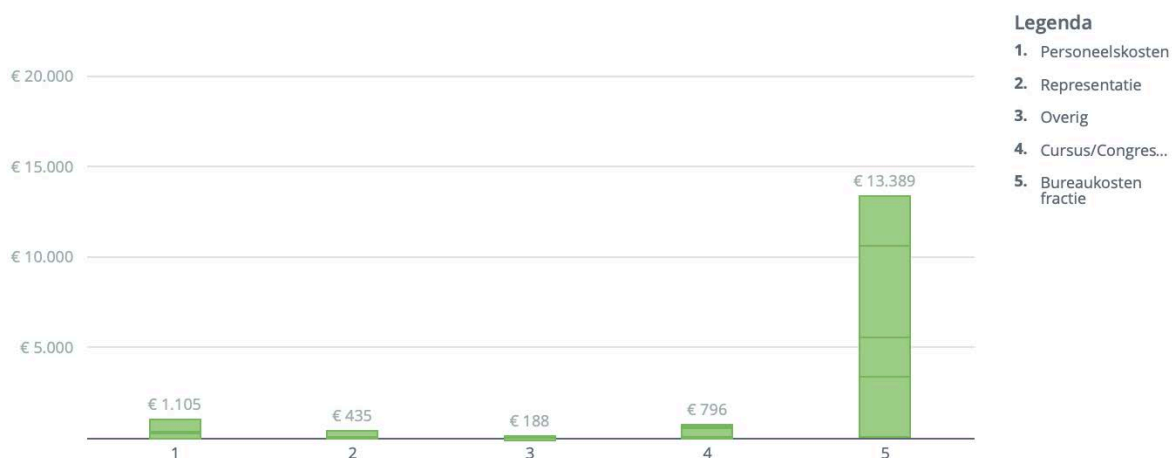
[https://publiekeverantwoording.org/provincie\\_flevoland/pvv/overzicht/2018](https://publiekeverantwoording.org/provincie_flevoland/pvv/overzicht/2018)

### 3. CDA

#### 3.1. Overzicht Balans 2018

	Beschikbaar fractiebudget	Uitgegeven fractiebudget
Beschikbaar fractiebudget	€ 31.950,00	
1 <sup>e</sup> kwartaal		€ 4.147,22
2 <sup>e</sup> kwartaal		€ 5.233,41
3 <sup>e</sup> kwartaal		€ 2.926,57
4 <sup>e</sup> kwartaal		€ 3.605,41
<b>Totaal</b>	<b>€ 31.950,00</b>	<b>€ 15.912,61</b>
<b>Restant fractiebudget</b>		<b>€ 16.037,39</b>

#### 3.2. Verantwoordingen per boekingspost (totalen)



Categorie	Kosten
Personeelskosten	€ 1.104,75
Reis en verblijf	€ 0,00
Representatie	€ 434,70
Overig	€ 187,76
Cursus/Congres/Trainingen	€ 796,30
Bureaukosten fractie	€ 13.389,10
<b>Jaartotaal</b>	<b>€ 15.912,61</b>

Details van de boekingen vindt u op

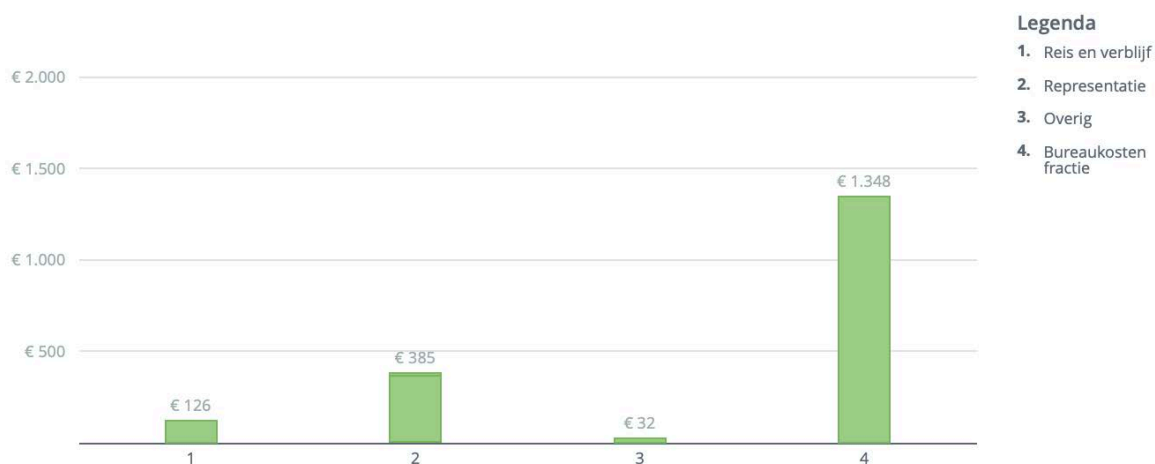
[https://publiekeverantwoording.org/provincie\\_flevoland/cda/overzicht/2018](https://publiekeverantwoording.org/provincie_flevoland/cda/overzicht/2018)

## 4. SP

### 4.1. Overzicht Balans 2018

	Beschikbaar fractiebudget	Uitgegeven fractiebudget
Beschikbaar fractiebudget	€ 25.637,00	
1 <sup>e</sup> kwartaal		€ 1.402,65
2 <sup>e</sup> kwartaal		€ 362,01
3 <sup>e</sup> kwartaal		€ 0,00
4 <sup>e</sup> kwartaal		€ 125,55
<b>Totaal</b>	<b>€ 25.637,00</b>	<b>€ 1.890,21</b>
<b>Restant fractiebudget</b>		<b>€ 23.746,79</b>

### 4.2. Verantwoordingen per boekingspost (totalen)



Categorie	Kosten
Reis en verblijf	€ 125,55
Representatie	€ 385,26
Cursus/Congres/Trainingen	€ 0,00
Bureaukosten fractie	€ 1.347,90
Overig	€ 31,50
Personeelskosten	€ 0,00
<b>Jaartotaal</b>	<b>€ 1.890,21</b>

Details van de boekingen vindt u op

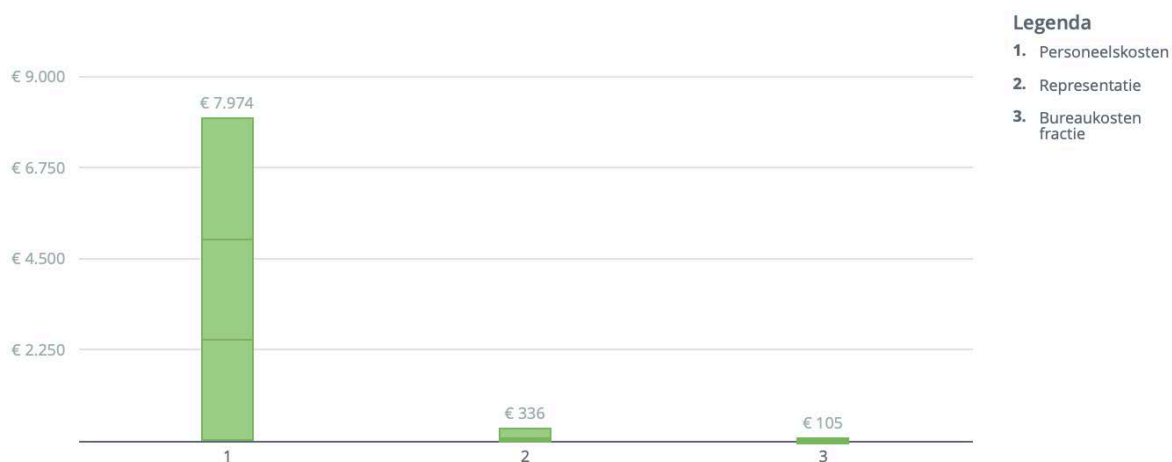
[https://publiekeverantwoording.org/provincie\\_flevoland/sp/overzicht/2018](https://publiekeverantwoording.org/provincie_flevoland/sp/overzicht/2018)

## 5. D66

### 5.1. Overzicht Balans 2018

	Beschikbaar fractiebudget	Uitgegeven fractiebudget
Beschikbaar fractiebudget	€ 28.794,00	
1 <sup>e</sup> kwartaal		€ 3.352,13
2 <sup>e</sup> kwartaal		€ 2.532,74
3 <sup>e</sup> kwartaal		€ 2.529,91
4 <sup>e</sup> kwartaal		€ 0,00
<b>Totaal</b>	<b>€ 28.794,00</b>	<b>€ 8.414,78</b>
<b>Restant fractiebudget</b>		<b>€ 20.379,22</b>

### 5.2. Verantwoordingen per boekingspost (totalen)



Categorie	Kosten
Personeelskosten	€ 7973,58
Reis en verblijf	€ 0,00
Representatie	€ 335,89
Overig	€ 0,00
Cursus/Congres/Trainingen	€ 0,00
Bureaukosten fractie	€ 105,31
<b>Jaartotaal</b>	<b>€ 8.414,78</b>

Details van de boekingen vindt u op

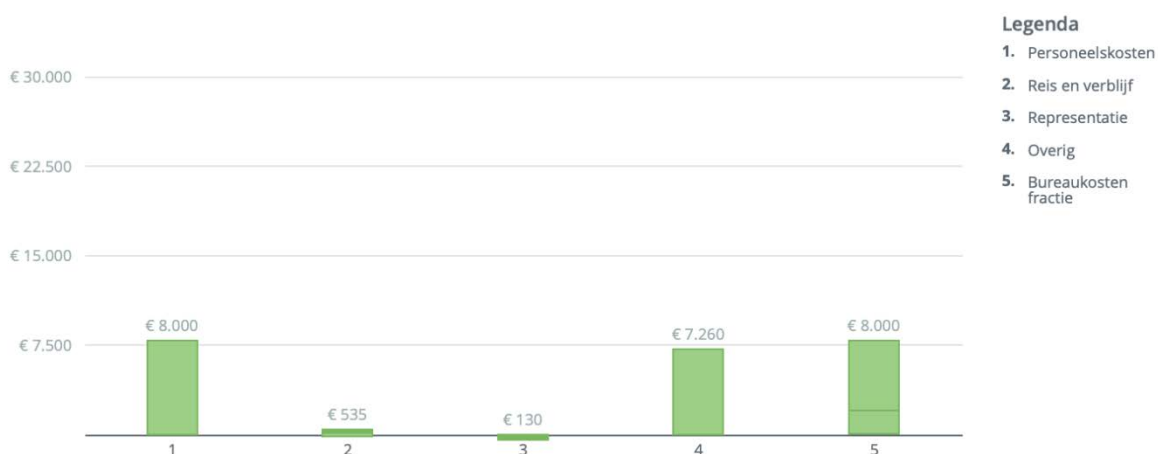
[https://publiekeverantwoording.org/provincie\\_flevoland/d66/overzicht/2018](https://publiekeverantwoording.org/provincie_flevoland/d66/overzicht/2018)

## 6. PvdA

### 6.1. Overzicht Balans 2018

	Beschikbaar fractiebudget	Uitgegeven fractiebudget
Beschikbaar fractiebudget	€ 25.637,00	
1 <sup>e</sup> kwartaal		€ 80,00
2 <sup>e</sup> kwartaal		€ 13.387,55
3 <sup>e</sup> kwartaal		€ 2.165,00
4 <sup>e</sup> kwartaal		€ 8.292,55
<b>Totaal</b>	<b>€ 25.637,00</b>	<b>€ 23.925,10</b>
<b>Restant fractiebudget</b>		<b>€ 1.711,90</b>

### 6.2. Verantwoordingen per boekingspost (totalen)



Categorie	Kosten
Personeelskosten	€ 8.000,00
Reis en verblijf	€ 535,20
Overig	€ 7.260,00
Cursus/Congres/Trainingen	€ 0,00
Representatie	€ 129,90
Bureaunkosten fractie	€ 8.000,00
<b>Jaartotaal</b>	<b>€ 23.925,10</b>

Details van de boekingen vindt u op

[https://publiekeverantwoording.org/provincie\\_flevoland/pvda/overzicht/2018](https://publiekeverantwoording.org/provincie_flevoland/pvda/overzicht/2018)



## 7. ChristenUnie

### 7.1. Overzicht Balans 2018

	Beschikbaar fractiebudget	Uitgegeven fractiebudget
Beschikbaar fractiebudget	€ 25.637,00	
1 <sup>e</sup> kwartaal		€ 3.674,92
2 <sup>e</sup> kwartaal		€ 5.611,73
3 <sup>e</sup> kwartaal		€ 4.451,03
4 <sup>e</sup> kwartaal		€ 6.171,25
<b>Totaal</b>	<b>€ 25.637,00</b>	<b>€ 19.908,93</b>
<b>Restant fractiebudget</b>		<b>€ 5.728,07</b>

### 7.2. Verantwoordingen per boekingspost (totalen)



Categorie	Kosten
Personeelskosten	€ 14.723,04
Reis en verblijf	€ 579,39
Representatie	€ 1.190,17
Overig	€ 2.120,19
Cursus/Congres/Trainingen	€ 25,00
Bureaukosten fractie	€ 1.271,14
<b>Jaartotaal</b>	<b>€ 19.908,93</b>

Details van de boekingen vindt u op

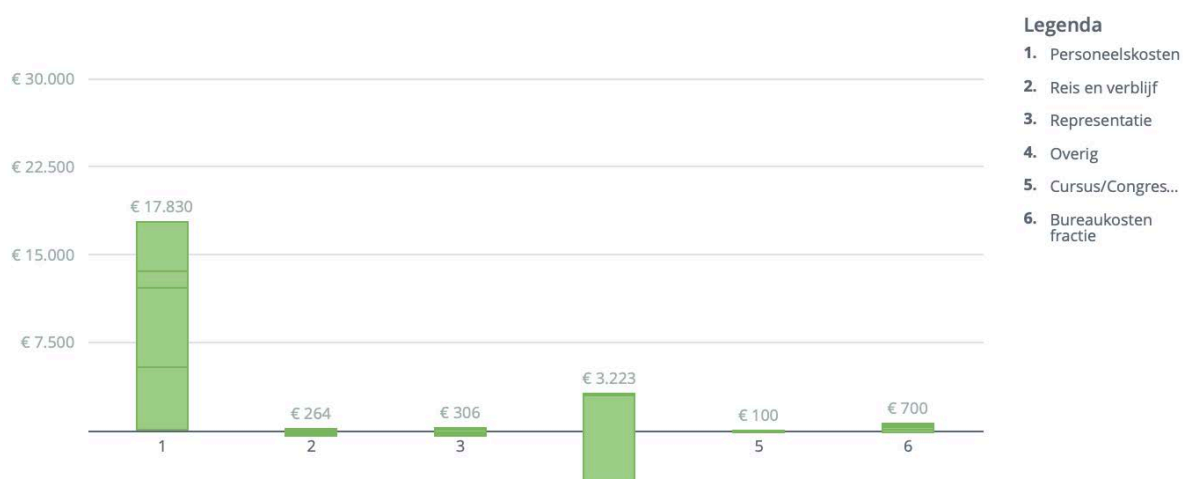
[https://publiekeverantwoording.org/provincie\\_flevoland/christenunie/overzicht/2018](https://publiekeverantwoording.org/provincie_flevoland/christenunie/overzicht/2018)

## 8. GroenLinks

### 8.1. Overzicht Balans 2018

	Beschikbaar fractiebudget	Uitgegeven fractiebudget
Beschikbaar fractiebudget	€ 22.481,00	
1 <sup>e</sup> kwartaal		€ 4.649,94
2 <sup>e</sup> kwartaal		€ 9.079,62
3 <sup>e</sup> kwartaal		€ 4.842,31
4 <sup>e</sup> kwartaal		€ 3.850,68
<b>Totaal</b>	<b>€ 22.481,00</b>	<b>€ 22.422,55</b>
<b>Restant fractiebudget</b>		<b>€ 58,45</b>

### 8.2. Verantwoordingen per boekingspost (totalen)



Categorie	Kosten
Personeelskosten	€ 17.830,35
Reis en verblijf	€ 263,52
Representatie	€ 305,86
Overig	€ 3.222,85
Cursus/Congres/Trainingen	€ 99,80
Bureaukosten fractie	€ 700,17
<b>Jaartotaal</b>	<b>€ 22.422,55</b>

Details van de boekingen vindt u op

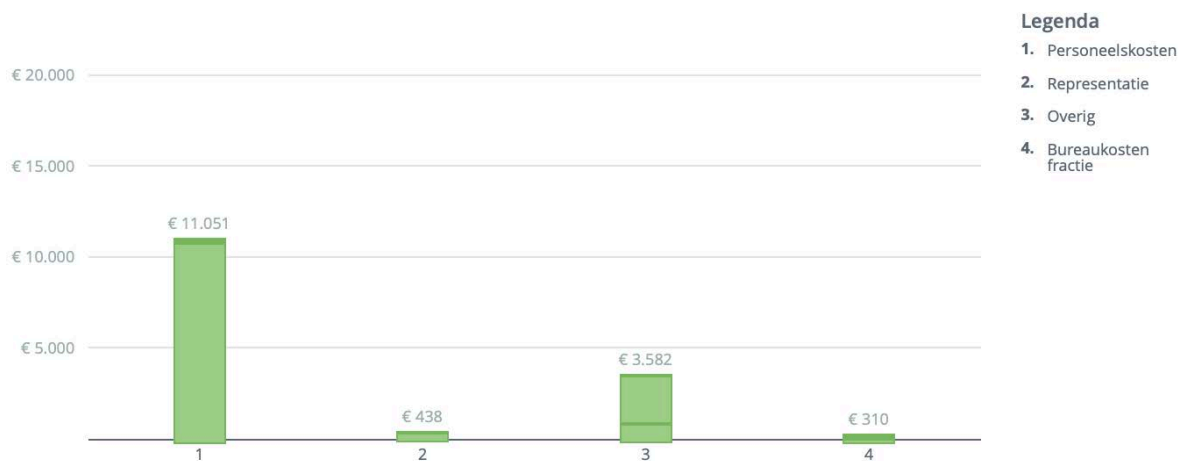
[https://publiekeverantwoording.org/provincie\\_flevoland/groenlinks/overzicht/2018](https://publiekeverantwoording.org/provincie_flevoland/groenlinks/overzicht/2018)

## 9. PvdD

### 9.1. Overzicht Balans 2018

	Beschikbaar fractiebudget	Uitgegeven fractiebudget
Beschikbaar fractiebudget	€ 22.481,00	
1 <sup>e</sup> kwartaal		€ 178,43
2 <sup>e</sup> kwartaal		€ 2.619,78
3 <sup>e</sup> kwartaal		€ 126,10
4 <sup>e</sup> kwartaal		€ 12.457,35
<b>Totaal</b>	<b>€ 22.481,00</b>	<b>€ 15.381,66</b>
<b>Restant fractiebudget</b>		<b>€ 7.099,34</b>

### 9.2. Verantwoordingen per boekingspost (totalen)



Categorie	Kosten
Personeelskosten	€ 11.051,06
Reis en verblijf	€ 0,00
Representatie	€ 437,74
Overig	€ 3.582,39
Bureaukosten fractie	€ 310,47
Cursus/Congres/Trainingen	€ 0,00
<b>Jaartotaal</b>	<b>€ 15.381,66</b>

Details van de boekingen vindt u op

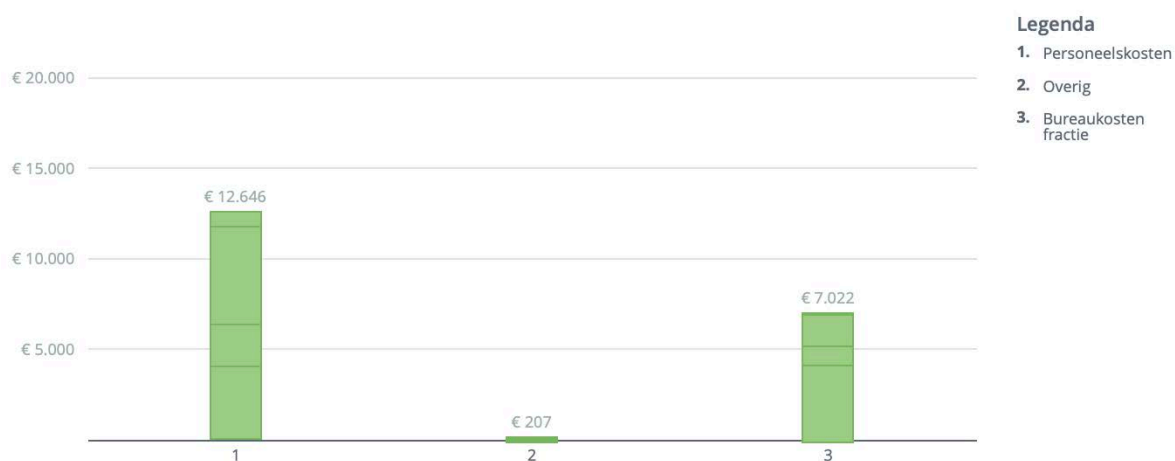
[https://publiekeverantwoording.org/provincie\\_flevoland/pvdd/overzicht/2018](https://publiekeverantwoording.org/provincie_flevoland/pvdd/overzicht/2018)

## 10. SGP

### 10.1. Overzicht Balans 2018

	Beschikbaar fractiebudget	Uitgegeven fractiebudget
Beschikbaar fractiebudget	€ 22.481,00	
1 <sup>e</sup> kwartaal		€ 1.051,29
2 <sup>e</sup> kwartaal		€ 7.159,25
3 <sup>e</sup> kwartaal		€ 3.400,47
4 <sup>e</sup> kwartaal		€ 8.262,92
<b>Totaal</b>	<b>€ 22.481,00</b>	<b>€ 19.873,93</b>
<b>Restant fractiebudget</b>		<b>€ 2.607,07</b>

### 10.2. Verantwoordingen per boekingspost (totalen)



Categorie	Kosten
Personeelskosten	€ 12.645,56
Reis en verblijf	€ 0,00
Representatie	€ 0,00
Overig	€ 206,50
Bureaukosten fractie	€ 7.021,87
Cursus/Congres/Trainingen	€ 0,00
<b>Jaartotaal</b>	<b>€ 19.873,93</b>

Details van de boekingen vindt u op

[https://publiekeverantwoording.org/provincie\\_flevoland/sgp/overzicht/2018](https://publiekeverantwoording.org/provincie_flevoland/sgp/overzicht/2018)

## 11. 50PLUS

### 11.1. Overzicht Balans 2018

	Beschikbaar fractiebudget	Uitgegeven fractiebudget
Beschikbaar fractiebudget	€ 11.240,00	
1 <sup>e</sup> kwartaal		€
2 <sup>e</sup> kwartaal		€
3 <sup>e</sup> kwartaal		€
4 <sup>e</sup> kwartaal		€
<b>Totaal</b>	<b>€ 11.240,00</b>	<b>€</b>
<b>Restant fractiebudget</b>		<b>€</b>

### 11.2. Verantwoordingen per boekingspost (totalen)

Categorie	Kosten
Personeelskosten	€
Reis en verblijf	€
Representatie	€
Overig	€
Bureaunkosten fractie	€
Cursus/Congres/Trainingen	€
<b>Jaartotaal</b>	<b>€</b>

Details van de boekingen vindt u op

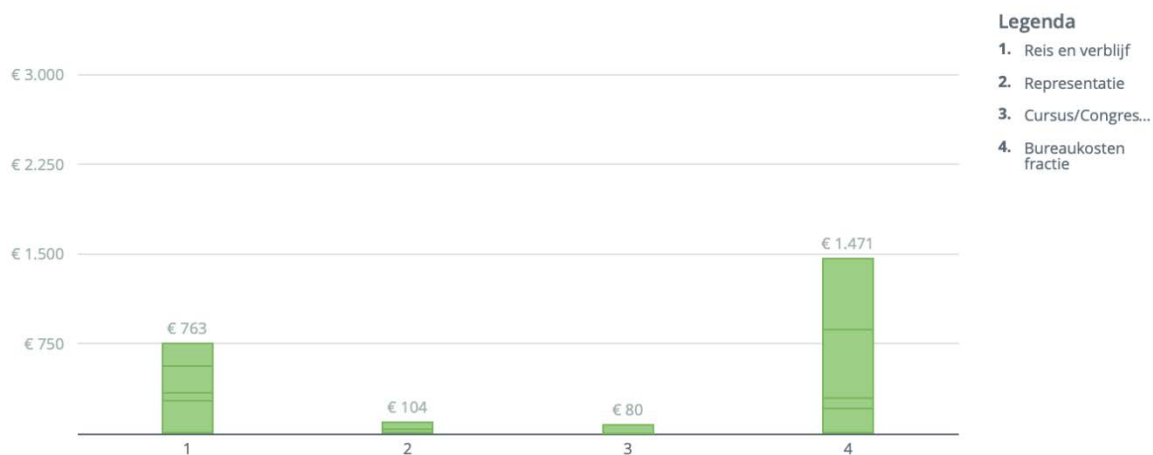
[https://publiekeverantwoording.org/provincie\\_flevoland/50plus/overzicht/2018](https://publiekeverantwoording.org/provincie_flevoland/50plus/overzicht/2018)

## 12. Senioren+Flevoland

### 12.1. Overzicht Balans 2018

	Beschikbaar fractiebudget	Uitgegeven fractiebudget
Beschikbaar fractiebudget	€ 11.240,00	
1 <sup>e</sup> kwartaal		€ 809,43
2 <sup>e</sup> kwartaal		€ 949,23
3 <sup>e</sup> kwartaal		€ 151,90
4 <sup>e</sup> kwartaal		€ 507,32
<b>Totaal</b>	<b>€ 11.240,00</b>	<b>€ 2.417,88</b>
<b>Restant fractiebudget</b>		<b>€ 8.822,12</b>

### 12.2. Verantwoordingen per boekingspost (totalen)



Categorie	Kosten
Reis en verblijf	€ 762,72
Representatie	€ 104,43
Bureaunkosten fractie	€ 1.470,73
Overig	€ 0,00
Personeelskosten	€ 0,00
Cursus/Congres/Trainingen	€ 80,00
<b>Jaartotaal</b>	<b>€ 2.417,88</b>

Details van de boekingen vindt u op

[https://publiekeverantwoording.org/provincie\\_flevoland/senioren\\_flevoland/overzicht/2018](https://publiekeverantwoording.org/provincie_flevoland/senioren_flevoland/overzicht/2018)